



SaR

plata y gemas

www.sarplataygemas.com

Tutorial "Nudo Cohete"



Material para el collar "Cola de fénix":
(ver foto)

2 tiras de cuero de 2 mm grosor y
54 cm de largo

1 tira de cadena de 54 cm de largo

1 tira de cuero de 1 mm grosor y 50 cm
de largo (para el nudo botón)

4 tiras de cuero de 1 mm de grosor y
40 cm de largo (para el nudo cohete)

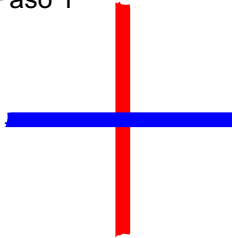
1 abalorio de cristal

1 fornitura en forma de anilla

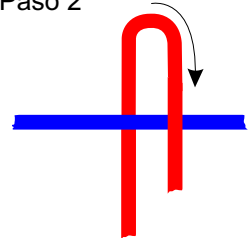
1 cierre

varias bolas de gemas y de fornituras
de 6 mm aprox. para pegar en los colgajillos

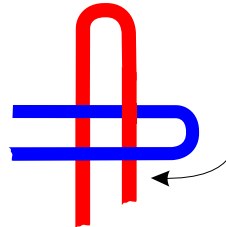
Paso 1



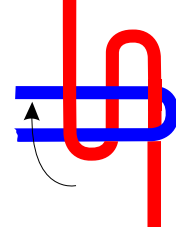
Paso 2



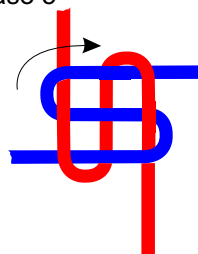
Paso 3



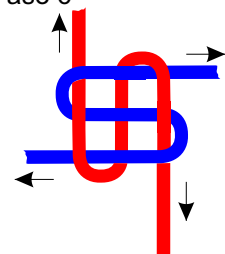
Paso 4



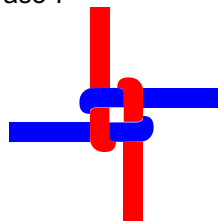
Paso 5



Paso 6



Paso 7



Repetir **Paso 2 a Paso 7**
tantas veces hasta llegar al
largo deseado.

