

# Tutorial pulsera "Tejido vikingo"



## Material:

(largo total de la pulsera aprox. 22 cm)

1 m hilo de cobre, 0,7 mm,  
para los pasos 1-10.

8 m hilo de cobre (Plata), 0,7 mm  
para los pasos 11-16.

1 cierre

2 terminales apertura aprox. 8 mm

Palo de madera redondo de 10 mm de  
diámetro y aprox. 25 cm de largo

Taco de madera con orificios de 10, 9 y 8 mm.



## Instrucciones:

1. Con el trozo de hilo de 1 m dar 5 vueltas completas alrededor del ancho de una tarjeta.

2. Sacar el hilo de la tarjeta y dar 3-4 vueltas alrededor del bulto cerca del extremo del comienzo del hilo. (A aprox. un cuarto del largo total).

3. Separar las vueltas por igual en forma de pétalo.

4. Poner el bulto de hilos encima de un extremo del palo de madera y repartirlas por igual alrededor del palo. Fijarlo con cinta adhesiva.





5. Pasar el extremo largo del hilo por una de las trampillas desde arriba hacia abajo y a la izquierda. Ajustarlo tirando hacia abajo.

6. Pasa el hilo del mismo modo por la siguiente trampilla a la derecha.

7. Seguir hasta completar la primera vuelta.

8. Al comenzar la segunda vuelta pasar el hilo detrás del primer bucle, desde la derecha hacia la izquierda.

9. Procurar que los bucles queden equidistantes.



## Tutorial pulsera "Tejido vikingo"



10. Completar 4 vueltas y cortar el hilo
11. Pasar el trozo de hilo de 8 m desde la izquierda por detrás del último bucle y formar un pequeño gancho.
12. Seguir hacia la derecha pasando el nuevo hilo por el siguiente bucle igual que en las primeras 4 vueltas.
13. Completar la primera vuelta con el nuevo hilo. Al comenzar la segunda vuelta pasar el hilo más arriba por detrás del bucle de la penúltima vuelta.
- 14.-15. Seguir hasta agotar el hilo.

Quitar la cinta adhesiva y sacar el tejido del palo de madera.

Pasar el tejido a través de los orificios del taco de madera, comenzando por el de 10 mm. Ayudarse de unos alicates.



Combinación de tejido vikingo con cordón de cuero.

Para los pasos 11 a 16 de este modelo usa un hilo de 2 m de largo

